





Ceļā uz 1. klasi.

Gatavojoties skolas gaitām, jāpagādā:

Latviešu valoda	<ul style="list-style-type: none">– 5 līniju burtnīcas (1. klasei)	
Matemātika	<ul style="list-style-type: none">– 5 rūtiņu burtnīcas (1. klasei) ar lielajām rūtiņām.	
Vizuālā māksla	<ul style="list-style-type: none">– Zīmēšanas papīrs A-3 formāts.– Mape – <u>A3</u> formāts.– Pastelkrītiņi (18 krāsas), krāsainie zīmuļi (12 krāsas), guaša krāsas (12 krāsas).– 3 dažāda platuma otas,– Ūdens trauks (neplīstošs).– Paleta.– Lupatiņa.– Plēve, ko uzklāt uz galda.– Priekšauts.– Zīmēšanas piederumu kaste – ne lielāka par 32cm x 25cm x 18cm	
Mūzika	<ul style="list-style-type: none">– A4 formāla nošu burtnīca (Formāts – vertikāls)	
Sports	<ul style="list-style-type: none">– Īsais, garais sporta tērps un sporta apavi.– Sporta kreklu <u>pērk septembrī skolā</u>, visiem skolēniem krekli ir vienādi. 1. – 2. klasē – dzelteni.	
Dizains un tehnoloģijas	<ul style="list-style-type: none">– Matēts, no abām pusēm krāsains aplikāciju papīrs.– Matēts, no abām pusēm krāsains kartons.– Mape – <u>A4</u> formāts.– Līmes zīmulis.– PVA līme.– Šķēres. (Ja bērns ir kreilis, tad pielāgotas šķēres)– Plastilīns.	
Angļu valoda	<ul style="list-style-type: none">– 1 līniju burtnīca 1. klasei. Būs nepieciešama II semestrī.	
Penāla saturs	<ul style="list-style-type: none">– Uzasināti 2 parastie zīmuļi, dzēšgumija, asināmais, lineāls, zila lodīšu pildspalva, krāsainie zīmuļi.	
	<ul style="list-style-type: none">– Maiņas apavi.– Auduma maisiņu maiņas apaviem <u>pērk skolā</u>, visiem skolēniem maisi ir vienādi – zili, ar skolas logo.– Mācību grāmatas, darba burtnīcas un dienasgrāmatu sagādā skola.	

Visas personiskās lietas jāparaksta.

Uz tikšanos septembrī!